




MUNDIAL

ESTOFADOS



Um mundo sem fronteiras de conforto e beleza
2024



O Grupo Mundial, com mais de 12 anos de mercado, mantém como FOCO e principal objetivo, oferecer produtos que reúnam qualidade, modernidade e elegância.

Contamos com uma equipe de colaboradores treinados, e parcerias com os melhores fornecedores de matérias-prima do Brasil, trazendo o que há de mais moderno em termos de design e tecnologia de produção.

Hoje nossos Estofados e Salas de Jantar estão presentes nas melhores vitrines de móveis de todo o país!



AUSTRÁLIA
RETRÁTIL E RECLINÁVEL

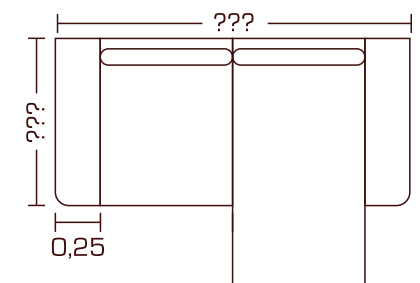
AUSTRÁLIA

RETRÁTIL E RECLINÁVEL



MEDIDAS

Altura: 1,05 m
Tamanho do Pillow: 0,18 m



faltam medidas

Estrutura:

Eucalipto reflorestada, seca e imunizada.

Os módulos são unidos por parafusos com porca borboleta e sistema de macho e fêmea galvanizados.

[Todos os módulos são completamente montados e testados antes de serem embalados; os furos para os parafusos são feitos na empresa].

Encosto:

Reclinável bipartido com catraca de 06 posições e almofada com fibra 100% siliconada; [Haste de aço fixada com parafuso junto à base garantindo firmeza e alinhamento dos encostos do sofá].

Acompanha rinheira.

Pés:

Pés de madeira na cor tabaco.

Braços:

Braços com dois Porta-Copos e suporte deslizante.

Braços parafusados, facilitando a desmontagem caso necessário, com espuma densidade D28 SOFT e Manta Acrílica gramatura 250.

Assento:

Assento Retrátil, com espuma D-28 SOFT, Manta Acrílica gramatura 200 e molas ENSACADAS. Em cada assento são colocadas molas BONNEL o que proporciona maior conforto.

Percintas elásticas no assento de excelente qualidade e resistência; [Todas as cintas são transpassadas umas pelas outras por uma máquina de forma uniforme travando as molas Bonnel e dividindo a força por todo assento].

Embalagem:

Embalados em plástico, papelão e malha elástica.

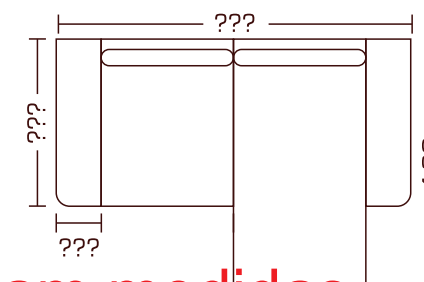


BÉLGICA
RETRÁTIL E RECLINÁVEL



MEDIDAS

Altura: 1,05 m
Tamanho do Pillow: 0,17 m
Não produzido em tecido Veludo



faltam medidas

Estrutura:

Eucalipto reflorestada, seca e imunizada.

Os módulos são unidos por parafusos com porca borboleta e sistema de macho e fêmea galvanizados.

(Todos os módulos são completamente montados e testados antes de serem embalados; os furos para os parafusos são feitos na empresa).

Encosto:

Reclinável bipartido com catraca de 06 posições e almofada com fibra 100% siliconada; (Haste de aço fixada com parafuso junto à base garantindo firmeza e alinhamento dos encostos do sofá).

Acompanha rinheira.

Pés:

Pés de madeira na cor tabaco.

Braços:

Braços parafusados, facilitando a desmontagem caso necessário, com espuma densidade D28 SOFT e Manta Acrílica gramatura 250.

Assento:

Assento Retrátil, com espuma D-28 SOFT e Manta Acrílica gramatura 200. Em cada assento são colocadas molas BONNEL o que proporciona maior conforto.

Percintas elásticas no assento de excelente qualidade e resistência; (Todas as cintas são transpassadas umas pelas outras por uma máquina de forma uniforme travando as molas Bonnel e dividindo a força por todo assento).

Embalagem:

Embalados em plástico, papelão e malha elástica.



BELIZE
RETRÁTIL E RECLINÁVEL

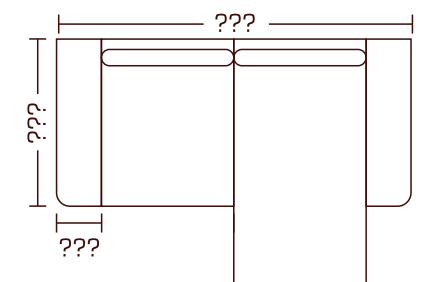
BELIZE

RETRÁTIL E RECLINÁVEL



MEDIDAS

Altura: 0,90 m
Tamanho do Pillow: 0,12 m



faltam medidas

Estrutura:

Madeira Eucalipto reflorestada, seca e imunizada.
Os módulos são unidos por parafusos com porca borboleta e sistema de macho e fêmea galvanizados.
(Todos os módulos são completamente montados e testados antes de serem embalados; os furos para os parafusos são feitos na empresa).

Encosto:

Reclinável com catraca de 06 posições e almofada com fibra 100% siliconada; (Haste de aço fixada com parafuso junto à base garantindo firmeza e alinhamento dos encostos do sofá).
Acompanha duas almofadas decorativas.

Pés:

Pés de madeira na cor tabaco.

Braços:

Braços parafusados, facilitando a desmontagem caso necessário, com preenchimento de Fibra 100% siliconada.

Assento:

Assento Retrátil, com espuma D28 SOFT e Manta Acrílica gramatura 200. Em cada assento são colocadas molas BONNEL o que proporciona maior conforto.
Percintas elásticas no assento de excelente qualidade e resistência; (Todas as cintas são transpassadas umas pelas outras por uma máquina de forma uniforme travando as molas bonnel e dividindo a força por todo assento).

Embalagem:

Embalados em plástico, papelão ondulado e malha elástica.



BERLIM

RETRÁTIL E RECLINÁVEL



BERLIM

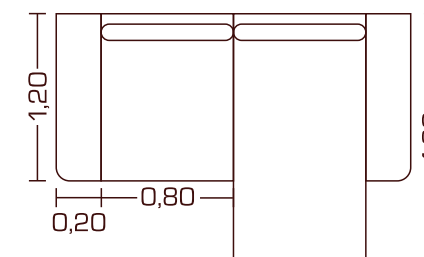
RETRÁTIL E RECLINÁVEL

MEDIDAS

Altura: 1,15 m
Tamanho do Pillow: 0,18 m

Módulos disponíveis nas larguras:
0,80m / 0,90m / 1,00m / 1,10m
/ 1,20m

Braços disponíveis nas larguras:
0,20m / 0,25m



Estrutura:

Madeira Eucalipto reflorestada, seca e imunizada.
Os módulos são unidos por parafusos com porca borboleta e sistema de macho e fêmea galvanizados.
(Todos os módulos são completamente montados e testados antes de serem embalados; os furos para os parafusos são feitos na empresa.

Encosto:

Reclinável com catraca de 06 posições e almofada com fibra 100% siliconada; (Haste de aço fixada com parafuso junto à base garantindo firmeza e alinhamento dos encostos do sofá).
Acompanha rinheira.

Pés:

Pés de madeira na cor tabaco.

Braços:

Braços almofadados.
Braços parafusados, facilitando a desmontagem caso necessário, com preenchimento de Fibra 100% siliconada.

Assento:

Assento Retrátil, com espuma D28 SOFT, Manta Acrílica gramatura 200 e molas ENSACADAS. Em cada assento são colocadas molas BONNEL o que proporciona maior conforto.
Percintas elásticas no assento de excelente qualidade e resistência; (Todas as cintas são transpassadas umas pelas outras por uma máquina de forma uniforme travando as molas bonnel e dividindo a força por todo assento).

Embalagem:

Embalados em plástico, papelão ondulado e malha elástica.



BRASÍLIA
RETRÁTIL E RECLINÁVEL

BRASÍLIA

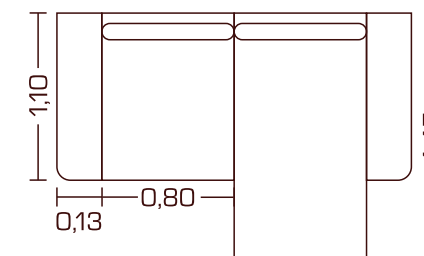
RETRÁTIL E RECLINÁVEL



MEDIDAS

Altura: 0,90 m
Tamanho do Pillow: 0,12 m

Módulos disponíveis nas larguras:
0,80m / 0,90m / 1,00m / 1,10m
/ 1,20m



Estrutura:

Madeira Eucalipto reflorestada, seca e imunizada.
Os módulos são unidos por parafusos com porca borboleta e sistema de macho e fêmea galvanizados.
(Todos os módulos são completamente montados e testados antes de serem embalados; os furos para os parafusos são feitos na empresa).

Encosto:

Reclinável com catraca 02 estágios e almofadas soltas com fibra 100% siliconada.

Pés:

Pés de madeira na cor tabaco.

Braços:

Braços com couro.
Braços parafusados, facilitando a desmontagem caso necessário, com espuma densidade D28 SOFT e Manta Acrílica gramatura 250.

Assento:

Assento Retrátil, com espuma D-28 SOFT e Manta Acrílica gramatura 200. Em cada assento são colocadas molas BONNEL o que proporciona maior conforto.
Percintas elásticas no assento de excelente qualidade e resistência; (Todas as cintas são transpassadas umas pelas outras por uma máquina de forma uniforme travando as molas Bonnel e dividindo a força por todo assento).

Embalagem:

Embalados em plástico, papelão e malha elástica.



BRUNA
RETRÁTIL E RECLINÁVEL

BRUNA

RETRÁTIL E RECLINÁVEL

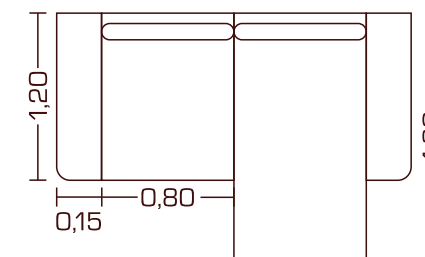


MEDIDAS

Altura: 1,05 m
Tamanho do Pillow: 0,17 m

Módulos disponíveis nas larguras:
0,80m / 0,90m / 1,00m / 1,10m
/ 1,20m

Braços disponíveis nas larguras:
0,15 / 0,20m / 0,25m



Estrutura:

Madeira Eucalipto reflorestada, seca e imunizada.
Os módulos são unidos por parafusos com porca borboleta e sistema de macho e fêmea galvanizados.
(Todos os módulos são completamente montados e testados antes de serem embalados; os furos para os parafusos são feitos na empresa.

Encosto:

Reclinável com catraca de 06 posições e almofada com fibra 100% siliconada; (Haste de aço fixada com parafuso junto à base garantindo firmeza e alinhamento dos encostos do sofá).
Acompanha rinheira.

Pés:

Pés de madeira na cor tabaco.

Braços:

Braços parafusados, facilitando a desmontagem caso necessário, com espuma densidade D28 SOFT e Manta Acrílica gramatura 250.

Assento:

Assento Retrátil, com espuma D-28 SOFT e Manta Acrílica gramatura 200. Em cada assento são colocadas molas BONNEL o que proporciona maior conforto.
Percintas elásticas no assento de excelente qualidade e resistência; (Todas as cintas são transpassadas umas pelas outras por uma máquina de forma uniforme travando as molas bonnel e dividindo a força por todo assento).

Embalagem:

Embalados em plástico, papelão ondulado e malha elástica.



DALLAS
RETRÁTIL E RECLINÁVEL

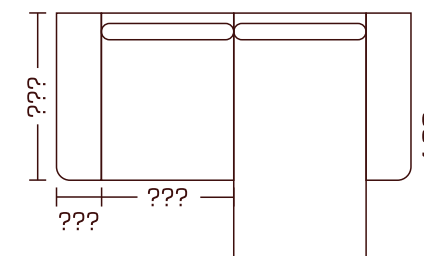
DALLAS

RETRÁTIL E RECLINÁVEL



MEDIDAS

Abertura: 1,80 m
Altura com almofadas: 1,22 m
Altura sem almofadas: 1,07 m
Tamanho do Pillow: 0,23 m



Estrutura:

Madeira Eucalipto reflorestada, seca e imunizada.
Os módulos são unidos por parafusos com porca borboleta e sistema de macho e fêmea galvanizados.
(Todos os módulos são completamente montados e testados antes de serem embalados; os furos para os parafusos são feitos na empresa.

Encosto:

Reclinável bipartido com catraca de 06 posições e almofada com fibra 100% siliconada; (Haste de aço fixada com parafuso junto à base garantindo firmeza e alinhamento dos encostos do sofá).
Acompanha rineira e duas almofadas decorativas.

Pés:

Pés de madeira na cor tabaco.

Braços:

Braços com cinta de couro.
Braços parafusados, facilitando a desmontagem caso necessário, com espuma densidade D28 SOFT e Manta Acrílica gramatura 250.

Assento:

Assento Retrátil, com espuma D-28 SOFT, Manta Acrílica gramatura 200 e molas ENSACADAS de 15cm. Em cada assento são colocadas molas BONNEL o que proporciona maior conforto.
Percintas elásticas no assento de excelente qualidade e resistência; (Todas as cintas são transpassadas umas pelas outras por uma máquina de forma uniforme travando as molas bonnel e dividindo a força por todo assento).

Embalagem:

Embalados em plástico, papelão ondulado e malha elástica.

falta foto do chaire

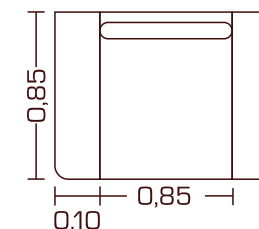
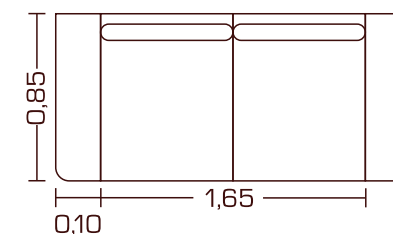
DUBAI

DUBAI

MEDIDAS

Altura: 0,97 m
Tamanho do Pillow: 0,19 m

Módulos disponíveis nas larguras:
0,85m / 1,65m / 2,00m / 2,50m



falta foto do chaire

Estrutura:

Madeira Eucalipto reflorestada, seca e imunizada.
Os conjuntos são unidos por sistema de macho e fêmea galvanizados.
(Todos os conjuntos são completamente montados e testados antes de serem embalados; os furos para os parafusos são feitos na empresa).

Encosto:

Almofadas soltas com fibra 100% siliconada.

Pés:

Base de madeira rústica seca e imunizada.

Braços:

Braços slim de couro com cintos de couro.
Braços parafusados, facilitando a desmontagem caso necessário, com espuma densidade D-28 soft.

Assento:

Assento Fixo, com espuma D-28 SOFT e Manta Acrílica gramatura de 200. Em cada assento são colocadas molas BONNEL, o que proporciona maior conforto. Percintas elásticas no assento de excelente qualidade e resistência; (Todas as cintas são transpassadas umas pelas outras por uma máquina, de forma uniforme travando as molas Bonnel e dividindo a força por todo o assento.)

Embalagem:

Embalados em plástico, papelão ondulado e malha elástica.



EGITO

RETRÁTIL E RECLINÁVEL

EGITO

RETRÁTIL E RECLINÁVEL

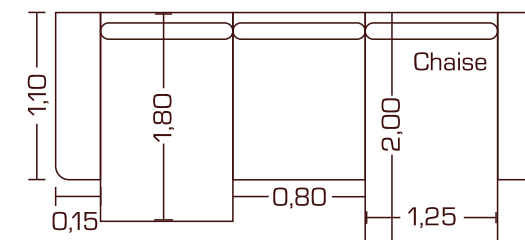


MEDIDAS

Altura: 1,10 m
Tamanho do Pillow: 0,17 m

Módulos disponíveis nas larguras:
0,80m / 0,90m / 1,00 /
1,10m / 1,20m

Braços disponíveis nas larguras:
0,15m / 0,20m / 0,25m



Estrutura:

Madeira Eucalipto reflorestada, seca e imunizada.
Os módulos são unidos por parafusos com porca borboleta e sistema de macho e fêmea galvanizados.
(Todos os módulos são completamente montados e testados antes de serem embalados; os furos para os parafusos são feitos na empresa.

Encosto:

Reclinável com catraca de 06 posições e almofada com fibra 100% siliconada; (Haste de aço fixada com parafuso junto à base garantindo firmeza e alinhamento dos encostos do sofá).
Acompanha rinheira.

Pés:

Pés de madeira na cor tabaco.

Braços:

Braços parafusados facilitando a desmontagem caso necessário, com espuma densidade D-28 soft e Manta Acrílica gramatura 250.

Assento:

Assento Retrátil, com espuma D-28 SOFT e Manta Acrílica gramatura 200. Em cada assento são colocadas molas BONNEL o que proporciona maior conforto.

Assento Chaise:

Assento fixo.
Percintas elásticas no assento de excelente qualidade e resistência; (Todas as cintas são transpassadas umas pelas outras por uma máquina de forma uniforme travando as molas Bonnel e dividindo a força por todo assento).

Embalagem:

Embalados em plástico, papelão ondulado e malha elástica.



EVOLUTION
RETRÁTIL E RECLINÁVEL

EVOLUTION

RETRÁTIL E RECLINÁVEL

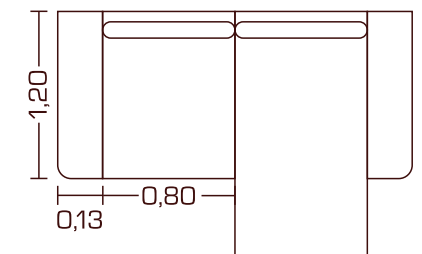


MEDIDAS

Altura: 1,15 m
Tamanho do Pillow: 0,17 m

Módulos disponíveis nas larguras:
0,80m / 0,90m / 1,00 /
1,10m / 1,20m

Braços disponíveis nas larguras:
0,20m / 0,25m / 0,30m



Estrutura:

Madeira Eucalipto reflorestada, seca e imunizada.
Reforçada para receber opcionalmente os Kits Conforts. Os Módulos são unidos por Sistema macho e fêmea, galvanizados.

Encosto:

Reclinável com Catraca Blindada de 07 (sete) estágios e Almofadas com Fibra 100% siliconada.
Acompanha rinheira.

Pés:

Pés de madeira na cor tabaco.

Opções de tecidos:

Estamos disponibilizando a venda deste Modelo, em todos os nossos Tecidos em linha no momento.

Braços:

Braços parafusados, facilitando a desmontagem caso necessário, com espuma densidade D-28 soft e Manta Acrílica gramatura 250.

Assento:

Assento Retrátil, Pillow de 17 cm de altura com Molas Ensacadas individualmente (extremamente confortável!). As Molas são envolvidas com Espuma D-30 SELADA e manta acrílica de gramatura 200. Para aumentar ainda mais o conforto, foram adicionadas Molas Bonnel no interior de cada assento.

Percintas Elásticas de excelente qualidade no assento, proporcionando muito mais resistência. Todas as cintas são transpassadas umas nas outras de forma Mecânica e uniforme (máquina própria), travando as Molas Bonnel e dividindo a força por todo o assento.

Embalagem tripla:

Embalagem em Plástico, Papelão e Malha Elástica.



FUSION

RETRÁTIL E RECLINÁVEL


FUSION

RETRÁTIL E RECLINÁVEL



MEDIDAS

Altura: 1,05 m
Tamanho do Pillow: 0,17 m



faltam medidas

Estrutura:

Madeira Eucalipto reflorestada, seca e imunizada.
Os módulos são unidos por parafusos com porca borboleta e sistema de macho e fêmea galvanizados.
(Todos os módulos são completamente montados e testados antes de serem embalados; os furos para os parafusos são feitos na empresa).

Encosto:

Reclinável com catraca de 06 posições e almofada com fibra 100% siliconada; (Haste de aço com parafuso junto à base garantindo firmeza e alinhamento dos encostos do sofá).
Acompanha rinheira.

Pés:

Pés de madeira na cor tabaco.

Braços:

Braços parafusados, facilitando a desmontagem caso necessário, com espuma densidade D28 soft e Manta Acrílica gramatura 250.

Assento:

Assento Retrátil, com espuma D-28 SOFT e Manta Acrílica gramatura 200. Em cada assento são colocadas molas BONNEL o que proporciona maior conforto.
Percintas elásticas no assento de excelente qualidade e resistência; (Todas as cintas são transpassadas umas pelas outras por uma máquina de forma uniforme travando as molas bonnel e dividindo a força por todo assento).

Embalagem:

Embalados em plástico, papelão ondulado e malha elástica.



INFINITY
RETRÁTIL E RECLINÁVEL

INFINITY
RETRÁTIL E RECLINÁVEL

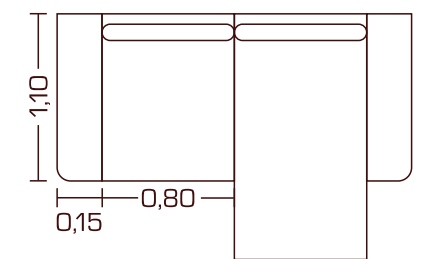


MEDIDAS

Altura: 1,00 m
Tamanho do Pillow: 0,09 m

Módulos disponíveis nas larguras:
0,80m / 0,90m / 1,00 /
1,10m / 1,20m

Braços disponíveis nas larguras:
0,15m / 0,20m / 0,25m



Estrutura:

Madeira Eucalipto reflorestada, seca e imunizada.
Os módulos são unidos por parafusos com porca borboleta e sistema de macho e fêmea galvanizados.
(Todos os módulos são completamente montados e testados antes de serem embalados; os furos para os parafusos são feitos na empresa).

Encosto:

Reclinável com catraca de 06 posições e almofada com fibra 100% siliconada; (Haste de aço com parafuso junto à base garantindo firmeza e alinhamento dos encostos do sofá).
Acompanha rinheira.

Pés:

Pés de madeira na cor tabaco.

Braços:

Braços parafusados, facilitando a desmontagem caso necessário, com espuma densidade D28 soft e Manta Acrílica gramatura 250.

Assento:

Assento Retrátil, com espuma D-28 SOFT e Manta Acrílica gramatura 200. Em cada assento são colocadas molas BONNEL o que proporciona maior conforto.
Percintas elásticas no assento de excelente qualidade e resistência; (Todas as cintas são transpassadas umas pelas outras por uma máquina de forma uniforme travando as molas bonnel e dividindo a força por todo assento).

Embalagem:

Embalados em plástico, papelão ondulado e malha elástica.



LAYNE

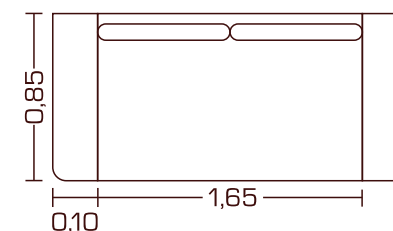
LAYNE



MEDIDAS

Altura: 0,95 m
Tamanho do Pillow: 0,09 m

Módulos disponíveis nas larguras:
0,85m / 1,65m / 2,00m
/ 2,50m



Estrutura:

Madeira Eucalipto reflorestada, seca e imunizada.
[Todos os conjuntos são completamente montados e testados antes de serem embalados; os furos para os parafusos são feitos na empresa].

Encosto:

Almofadas soltas com fibra 100% siliconada.

Pés:

Base de madeira rústica seca e imunizada.

Braços:

Braços parafusados, facilitando a desmontagem caso necessário, com espuma densidade D28 soft.

Assento:

Assento FIXO, com espuma D-28 SOFT e Manta Acrílica gramatura 200. Em cada assento são colocadas molas BONNEL o que proporciona maior conforto. Percintas elásticas no assento de excelente qualidade e resistência; [Todas as cintas são transpassadas umas pelas outras por uma máquina de forma uniforme travando as molas bonnel e dividindo a força por todo assento].

Embalagem:

Embalados em plástico, papelão ondulado e malha elástica.



LONDRES
RETRÁTIL E RECLINÁVEL

LUCIAN
FREUD

LONDRES

RETRÁTIL E RECLINÁVEL

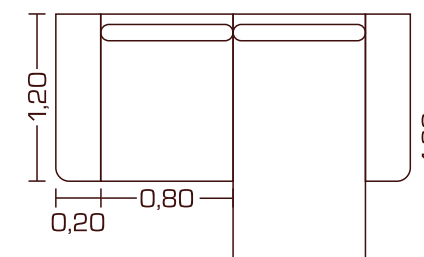


MEDIDAS

Altura: 1,15 m
Tamanho do Pillow: 0,12 m

Módulos disponíveis nas larguras:
0,80m / 0,90m / 1,00m /
1,10m / 1,20m

Braços disponíveis nas larguras:
0,20m / 0,25m



Estrutura:

Madeira Eucalipto reflorestada, seca e imunizada.
[Todos os conjuntos são completamente montados e testados antes de serem embalados; os furos para os parafusos são feitos na empresa].

Encosto:

Reclinável com catraca de 06 posições e almofada solta com fibra 100% siliconada; [Haste de aço com parafuso junto à base garantindo firmeza e alinhamento dos encostos do sofá]. Acompanha rinheira.

Pés:

Pés de madeira na cor Tabaco.

Braços:

Braços inclinados e almofadas 100% Fibra Siliconada.
Braços parafusados, facilitando a desmontagem caso necessário, com espuma densidade D28 soft.

Assento:

Assento FIXO, com espuma D-28 SOFT e Manta Acrílica gramatura 200. Em cada assento são colocadas molas BONNEL o que proporciona maior conforto.
Percintas elásticas no assento de excelente qualidade e resistência; [Todas as cintas são transpassadas umas pelas outras por uma máquina de forma uniforme travando as molas bonnel e dividindo a força por todo assento].

Embalagem:

Embalados em plástico, papelão ondulado e malha elástica.



MALIBU

RETRÁTIL E RECLINÁVEL

MAKING IT
MANUFACTURING TECHNIQUES
FOR PRODUCT DESIGN
Chris Leffert
Guggenheim Museum



MEDIDAS

Abertura: 1,45 m

Altura: 0,90 m

Tamanho do Pillow: 0,17 m

Molas Bonnel

Bases das laterais em aço carbono

falta medidas

Estrutura:

Madeira Eucalipto reflorestada, seca e imunizada.
[Todos os conjuntos são completamente montados e testados antes de serem embalados; os furos para os parafusos são feitos na empresa].

Encosto:

Almofadas soltas com fibra 100% siliconada.

Pés:

????????????????????

falta descrição dos pés

Braços:

Braços parafusados, facilitando a desmontagem caso necessário, com espuma densidade D28 soft.

Assento:

Assento FIXO, com espuma D-28 SOFT e Manta Acrílica gramatura 200. Em cada assento são colocadas molas BONNEL o que proporciona maior conforto.
Percintas elásticas no assento de excelente qualidade e resistência; [Todas as cintas são transpassadas umas pelas outras por uma máquina de forma uniforme travando as molas bonnel e dividindo a força por todo assento].

Embalagem:

Embalados em plástico, papelão ondulado e malha elástica.

foto está em baixa



MÁXIMO
RETRÁTIL E RECLINÁVEL

MÁXIMO
RETRÁTIL E RECLINÁVEL

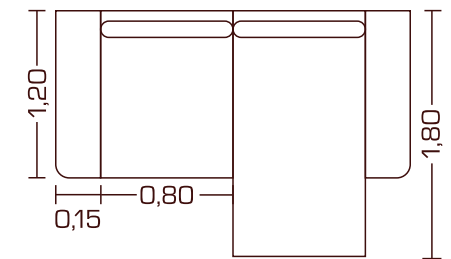


MEDIDAS

Altura: 1,05 m
Tamanho do Pillow: 0,17 m

Módulos disponíveis nas larguras:
0,80m / 0,90m / 1,00m /
1,10m / 1,20m

Braços disponíveis nas larguras:
0,15m / 0,20m / 0,25m



Estrutura:

Madeira Eucalipto reflorestada, seca e imunizada.
Os módulos são unidos por parafusos com porca borboleta e sistema de macho e fêmea galvanizados.
(Todos os módulos são completamente montados e testados antes de serem embalados; os furos para os parafusos são feitos na empresa.

Encosto:

Reclinável com catraca de 06 posições e almofada com fibra 100% siliconada; (Haste de aço fixada com parafuso junto à base garantindo firmeza e alinhamento dos encostos do sofá).
Acompanha rinheira.

Pés:

Pés de madeira na cor tabaco.

Braços:

Braços parafusados facilitando a desmontagem caso necessário, com espuma densidade D26 soft, Manta Acrílica gramatura 250.

Assento:

Assento Retrátil, com espuma D-28 SOFT e Manta Acrílica gramatura 200. Em cada assento são colocadas molas BONNEL o que proporciona maior conforto.
Percintas elásticas no assento de excelente qualidade e resistência; (Todas as cintas são transpassadas umas pelas outras por uma máquina de forma uniforme travando as molas bonnel e dividindo a força por todo assento).

Embalagem:

Embalados em plástico, papelão ondulado e malha elástica.



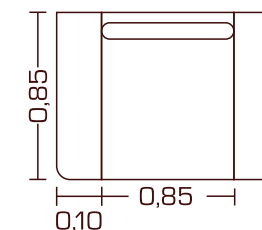

MELINA

MELINA

MEDIDAS

Altura: 1,00 m
Tamanho do Pillow: 0,12 m

Módulos disponíveis nas larguras:
0,85m / 1,75m / 2,10m / 2,60m



Estrutura:

Madeira Eucalipto reflorestada, seca e imunizada.
(Todos os conjuntos são completamente montados e testados antes de serem embalados; os furos para os parafusos são feitos na empresa).

Encosto:

Almofadas soltas com fibra 100% siliconada.

Pés:

Base decorativa rústica na cor Mel

Braços:

Braços parafusados, facilitando a desmontagem caso necessário, com espuma densidade D-28 soft.

Assento:

Assento FIXO, com espuma D-28 SOFT e Manta Acrílica gramatura 200. Em cada assento são colocadas molas BONNEL o que proporciona maior conforto.
Percintas elásticas no assento de excelente qualidade e resistência; (Todas as cintas são transpassadas umas pelas outras por uma máquina de forma uniforme travando as molas bonnel e dividindo a força por todo assento).

Almofadinhas Decorativas:

Fibra 100% siliconada (01 unidades medida 0.85 / 05 unidades medida 1.75 / 06 unidades medida 2.10 / 08 unidades medida 2.60.)

Embalagem:

Embalados em plástico, papelão ondulado e malha elástica.



MUNDIAL
RETRÁTIL E RECLINÁVEL

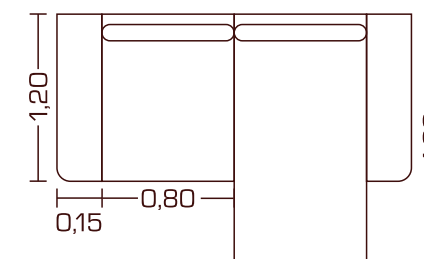
MUNDIAL
RETRÁTIL E RECLINÁVEL

MEDIDAS

Altura: 1,15 m
Tamanho do Pillow: 0,23 m

Módulos disponíveis nas larguras:
0,80m / 0,90m / 1,00m /
1,10m / 1,20m

Braços disponíveis nas larguras:
0,15m / 0,20m / 0,25m



Estrutura:

Madeira Eucalipto reflorestada, seca e imunizada.
Os Módulos são unidos por sistema macho e fêmea, galvanizados. [Todos os módulos são completamente montados e testados antes de serem embalados; os furos para os parafusos são feitos na empresa].

Encosto:

Reclinável com catraca de 06 posições e almofadas em fibra 100% siliconada.
[Haste de aço fixada com parafuso junto à base garantindo firmeza e alinhamento dos encostos do sofá].
Acompanha rinheira.

Pés:

Pés de madeira na cor tabaco.

Braços:

Braços parafusados, facilitando a desmontagem caso necessário, com espuma densidade D26 soft, Manta Acrílica gramatura 250.

Assento:

Assento Retrátil, Pillow de 23 cm de altura com Molas Ensacadas individualmente (super conforto!). As molas são envolvidas em Espuma D-28 SOFT e Manta Acrílica de gramatura 200. Para aumentar ainda mais o conforto, foram adicionadas Molas Bonnel no interior de cada assento.

Percintas elásticas no Assento de excelente qualidade e resistência. [Todas as cintas são transpassadas umas pelas outras por uma máquina, de forma uniforme travando as molas bonnel e dividindo a força por todo assento].

Embalagem:

Embalados em plástico, papelão ondulado e malha elástica.

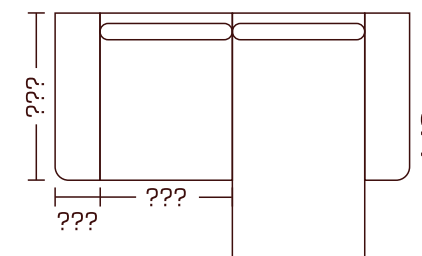


OLÍMPIA
RETRÁTIL E RECLINÁVEL



MEDIDAS

Abertura: 1,40 m
Altura com almofada: 1,05 m
Altura sem almofadas: 0,95 m
Pillow de 12cm (falso) terminando com 0,09m



faltam medidas

Estrutura:

Madeira Eucalipto reflorestada, seca e imunizada.
Os Módulos são unidos por sistema macho e fêmea, galvanizados. [Todos os módulos são completamente montados e testados antes de serem embalados; os furos para os parafusos são feitos na empresa].

Encosto:

Reclinável com catraca de 06 posições e almofadas em fibra 100% siliconada.
(Haste de aço fixada com parafuso junto à base garantindo firmeza e alinhamento dos encostos do sofá).

Pés:

Pés de madeira na cor tabaco.

Braços:

Braços parafusados, facilitando a desmontagem caso necessário, com espuma densidade D26 soft, Manta Acrílica gramatura 250.

Assento:

Assento Retrátil, Pillow de 12cm (falso) terminando com 9cm, com Molas Ensacadas individualmente (super conforto!). As molas são envolvidas em Espuma D-28 SOFT e Manta Acrílica de gramatura 200. Para aumentar ainda mais o conforto, foram adicionadas Molas Bonnel no interior de cada assento.

Percintas elásticas no Assento de excelente qualidade e resistência. [Todas as cintas são transpassadas umas pelas outras por uma máquina, de forma uniforme travando as molas bonnel e dividindo a força por todo assento].

Embalagem:

Embalados em plástico, papelão ondulado e malha elástica.



PEQUIM
RETRÁTIL E RECLINÁVEL

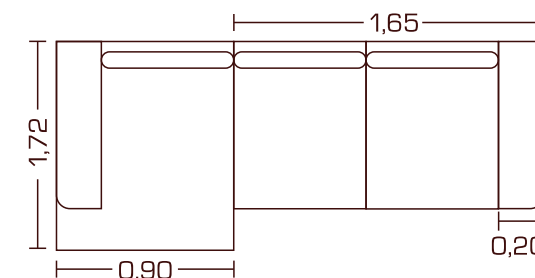
PEQUIM
RETRÁTIL E RECLINÁVEL



MEDIDAS

Altura: 0,95 m
Tamanho do Pillow: 0,10 m
Braço: 0,20m

Módulos disponíveis nas larguras:
1,65m / 2,00m / 2,50m



Estrutura:

Madeira Eucalipto reflorestada, seca e imunizada.
Os conjuntos são unidos por sistema de macho e fêmea galvanizados.
[Todos os conjuntos são completamente montados e testados antes de serem embalados; os furos para os parafusos são feitos na empresa].

Encosto:

Almofadas soltas com fibra 100% siliconada.

Pés:

Bade de madeira rústica na cor mel.

Braços:

Braços parafusados, facilitando a desmontagem caso necessário, com espuma densidade D-28 soft.

Assento:

Assento Fixo, com espuma D-28 SOFT e Manta Acrílica gramatura de 200. Em cada assento são colocadas molas BONNEL, o que proporciona maior conforto. Percintas elásticas no assento de excelente qualidade e resistência; [Todas as cintas são transpassadas umas pelas outras por uma máquina, de forma uniforme travando as molas Bonnel e dividindo a força por todo o assento.]

Embalagem:

Embalados em plástico, papelão ondulado e malha elástica.



PORTINARI
RETRÁTIL E RECLINÁVEL

PORTINARI
RETRÁTIL E RECLINÁVEL

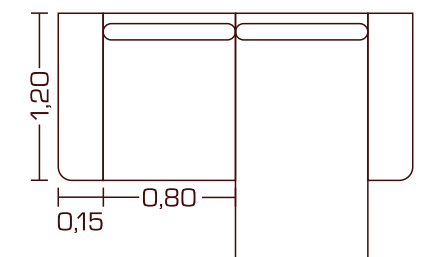


MEDIDAS

Altura: 1,05 m
Tamanho do Pillow: 0,17 m

Módulos disponíveis nas larguras:
0,80m / 0,90m / 1,00m /
1,10m / 1,20m

Braços disponíveis nas larguras:
0,20m / 0,25m



Estrutura:

Madeira Eucalipto reflorestada, seca e imunizada.
Os módulos são unidos por parafusos com porca borboleta e sistema de macho e fêmea galvanizados.
(Todos os módulos são completamente montados e testados antes de serem embalados; os furos para os parafusos são feitos na empresa).

Encosto:

Reclinável com catraca de 06 posições e almofada com fibra 100% siliconada; (Haste de aço fixada com parafuso junto à base garantindo firmeza e alinhamento dos encostos do sofá).
Acompanha rinheira.

Pés:

Pés de madeira na cor tabaco.

Braços:

Braços com almofadas 100% Fibra Siliconada.
Braços parafusados, facilitando a desmontagem caso necessário, com espuma densidade D28 soft, Manta Acrílica gramatura 250.

Assento:

Assento Retrátil, com espuma D28 SOFT e Manta Acrílica gramatura 200. Em cada assento são colocadas molas BONNEL o que proporciona maior conforto.
Percintas elásticas no assento de excelente qualidade e resistência; (Todas as cintas são transpassadas umas pelas outras por uma máquina de forma uniforme travando as molas bonnel e dividindo a força por todo assento).

Embalagem:

Embalados em plástico, papelão ondulado e malha elástica.



SIENA
RETRÁTIL E RECLINÁVEL

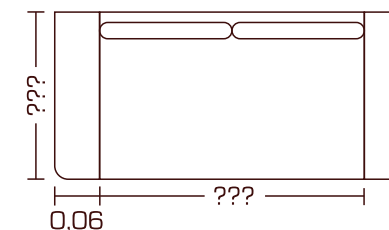
SIENA

RETRÁTIL E RECLINÁVEL



MEDIDAS

Com 10 almofadas decorativas
Altura: 0,97 m
Braço Slim: 0,06m



Estrutura:

Madeira Eucalipto reflorestada, seca e imunizada.
Os Módulos são unidos por sistema macho e fêmea, galvanizados. (Todos os módulos são completamente montados e testados antes de serem embalados; os furos para os parafusos são feitos na empresa).

Encosto:

Reclinável com catraca de 06 posições e almofadas em fibra 100% siliconada.
(Haste de aço fixada com parafuso junto à base garantindo firmeza e alinhamento dos encostos do sofá).

Acompanha 9 almofadas na medida de 50cmx50cm.

Pés:

Base opcional na cor Preta ou Mel.

Braços:

Braços parafusados, facilitando a desmontagem caso necessário, com espuma densidade D26 soft, Manta Acrílica gramatura 250.

Assento:

Assento Retrátil, Pillow de 25 cm de altura com Molas Ensacadas individualmente (super conforto!). As molas são envolvidas em Espuma D-28 SOFT e Manta Acrílica de gramatura 200. Para aumentar ainda mais o conforto, foram adicionadas Molas Bonnel no interior de cada assento.

Percintas elásticas no Assento de excelente qualidade e resistência. (Todas as cintas são transpassadas umas pelas outras por uma máquina, de forma uniforme travando as molas bonnel e dividindo a força por todo assento).

Embalagem:

Embalados em plástico, papelão ondulado e malha elástica.



SUCCESSO
RETRÁTIL E RECLINÁVEL

MEDIDAS

Altura: 1,05 m

Tamanho do Pillow: 0,09 m / 0,17m

Molas ensacadas no Pillow de 0,17m

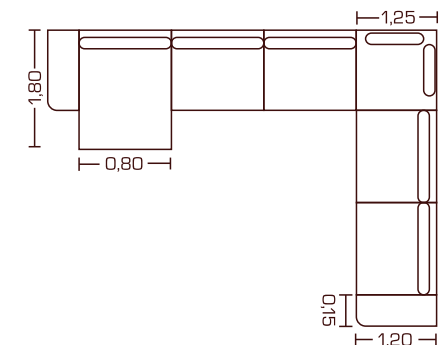
Módulos disponíveis nas larguras:

0,80m / 0,90m / 1,00m /

1,10m / 1,20m / Sob-medida

Braços disponíveis nas larguras:

0,15m / 0,20m / 0,25m



Estrutura:

Madeira Eucalipto reflorestada, seca e imunizada.

Os módulos são unidos por parafusos com porca borboleta e sistema de macho e fêmea galvanizados.

[Todos os módulos são completamente montados e testados antes de serem embalados; os furos para os parafusos são feitos na empresa].

Encosto:

Reclinável com catraca de 06 posições e almofada com fibra 100% siliconada; [Haste de aço fixada com parafuso junto à base garantindo firmeza e alinhamento dos encostos do sofá].

Pés:

Pés de madeira na cor tabaco.

Braços:

Braços parafusados, facilitando a desmontagem caso necessário, com espuma densidade D-28 soft, Manta Acrílica gramatura 250.

Assento:

Assento Retrátil, com espuma D-28 SOFT e Manta Acrílica gramatura 200. Em cada assento são colocadas molas BONNEL o que proporciona maior conforto.

Percintas elásticas no assento de excelente qualidade e resistência; [Todas as cintas são transpassadas umas pelas outras por uma máquina de forma uniforme travando as molas bonnel e dividindo a força por todo assento].

Embalagem:

Embalados em plástico, papelão ondulado e malha elástica.



VALÊNCIA
RETRÁTIL E RECLINÁVEL

VALÊNCIA

RETRÁTIL E RECLINÁVEL

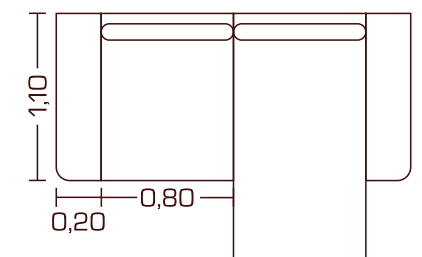


MEDIDAS

Altura: 1,05 m
Tamanho do Pillow: 0,17 m

Módulos disponíveis nas larguras:
0,80m / 0,90m / 1,00m /
1,10m / 1,20m

Braços disponíveis nas larguras:
0,20m / 0,25m



Estrutura:

Madeira Eucalipto reflorestada, seca e imunizada.
Os módulos são unidos por parafusos com porca borboleta e sistema de macho e fêmea galvanizados.
[Todos os módulos são completamente montados e testados antes de serem embalados; os furos para os parafusos são feitos na empresa].

Encosto:

Reclinável com catraca de 06 posições e almofada com fibra 100% siliconada; [Haste de aço fixada com parafuso junto à base garantindo firmeza e alinhamento dos encostos do sofá].
Acompanha rinheiras.

Pés:

Pés de madeira na cor tabaco.

Braços:

Braços almofadados com preenchimento de fibra 100% siliconada.
Braços parafusados, facilitando a desmontagem caso necessário, preenchimento com fibra 100% siliconada, com espuma densidade D-28 soft.

Assento:

Assento Retrátil, com espuma D-28 SOFT e Manta Acrílica gramatura 200. Em cada assento são colocadas molas BONNEL o que proporciona maior conforto.
Percintas elásticas no assento de excelente qualidade e resistência; [Todas as cintas são transpassadas umas pelas outras por uma máquina de forma uniforme travando as molas bonnel e dividindo a força por todo assento].

Embalagem:

Embalados em plástico, papelão ondulado e malha elástica.




VERONA
RETRÁTIL E RECLINÁVEL

VERONA
RETRÁTIL E RECLINÁVEL



MEDIDAS

Abertura: 1,32 m
Altura do encosto com almofada: 0,95 m
Altura do encosto sem almofada: 0,75 m
Com 2 almofadas decorativas



faltam medidas

Estrutura:

Madeira Eucalipto reflorestada, seca e imunizada.
Os Módulos são unidos por sistema macho e fêmea, galvanizados. [Todos os módulos são completamente montados e testados antes de serem embalados; os furos para os parafusos são feitos na empresa].

Encosto:

Encosto de almofadas em fibra 100% siliconada.
Acompanha duas almofadas decorativas.

Pés:

Pés de madeira na cor tabaco.

Braços:

Braços parafusados, facilitando a desmontagem caso necessário, com espuma densidade D26 soft, Manta Acrílica gramatura 250.

Assento:

Assento Retrátil, Pillow de 10cm de altura com Molas Ensacadas individualmente (super conforto!). As molas são envolvidas em Espuma D-28 SOFT e Manta Acrílica de gramatura 200. Para aumentar ainda mais o conforto, foram adicionadas Molas Bonnel no interior de cada assento.

Percintas elásticas no Assento de excelente qualidade e resistência. [Todas as cintas são transpassadas umas pelas outras por uma máquina, de forma uniforme travando as molas bonnel e dividindo a força por todo assento].

Embalagem:

Embalados em plástico, papelão ondulado e malha elástica.





[www mundialestofados.com.br](http://mundialestofados.com.br)

[@mundialestofados.sf](https://www.instagram.com/mundialestofados)

(32) 3536-1544

(32) 99863-7379

comercial2@mundialestofados.com.br

relacoescomerciais@mundialestofados.com.br

Fazenda Niterói, Zona Rural
Senador Firmino - MG, 36540-000

